



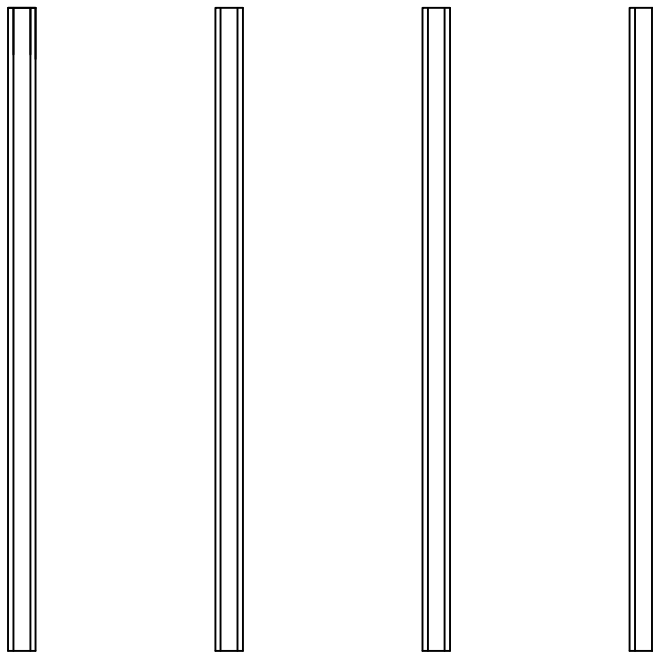
SISTEMA XB
 FASES DE MONTAJE
 ESCALA 1:30




X en funcion del formato escogido, igual o inferior a 1300 mm

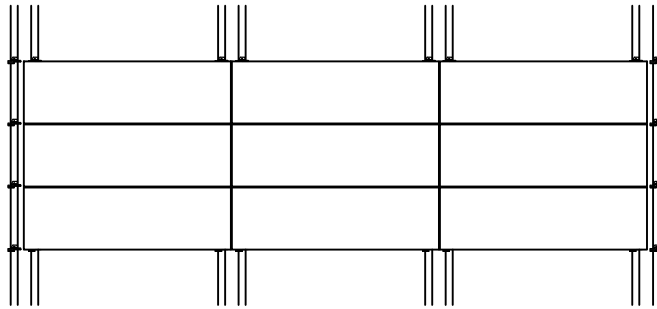
Cotas en mm.

FASES DE MONTAJE: COLOCACION DE SEPARADORES			Nº PLANO:
	FAVEMANC: Ctra. Consuegra km 1.200	ESCALA:	P 40
	45470 LOS YEBENES (TOLEDO)	1:100	
		FECHA:	Diciembre-06



Cotas en mm.

FASES DE MONTAJE: COLOCACION PERFILES VERTICALES OMEGA			Nº PLANO:
	FAVEMANC: Ctra. Consuegra km 1.200	ESCALA:	P 39
	45470 LOS YEBENES (TOLEDO)	1:100	
		FECHA:	Diciembre-06



Cotas en mm.

FASES DE MONTAJE: COLOCACION DE PLACAS CERAMICAS

Nº PLANO:



FAVEMANC: Ctra. Consuegra km 1.200

ESCALA:

1:100

P 42

45470 LOS YEBENES (TOLEDO)

FECHA:

Diciembre-06